



Comunicato Stampa 39/2022

INDAGINE INDUSTRIA MANIFATTURIERA:

nel secondo trimestre 2022 ancora positivi gli indicatori di produzione, fatturato e ordinativi per tutti i territori del quadrante, meno dinamico però il trend generale

Vercelli, 3 ottobre 2022 – Nel trimestre aprile-giugno 2022 la produzione industriale ha dovuto confrontarsi con il rialzo dei costi energetici e con le difficoltà di approvvigionamento, elementi acuiti dal conflitto russo-ucraino. I dati sulla produzione industriale restano comunque positivi nelle quattro province dell'Alto Piemonte che si collocano, con la sola eccezione di Novara, al di sopra della media regionale piemontese, attestata al +3,8% rispetto al corrispondente trimestre 2021, seppure con differenze territoriali e settoriali.

Biella, con un dato del +9,4% sul fronte della produzione, segna il migliore risultato a livello piemontese, e cresce del +12% in termini di fatturato, grazie alla migliore tenuta registrata dal comparto tessile.

La provincia del **Verbano Cusio Ossola**, registra il +4,8% nella produzione industriale, con una crescita del fatturato del +8,7%.

Vercelli si attesta al +4,4% sul fronte della produzione industriale, registrando un aumento del fatturato del +7,2%, mentre in questo trimestre **Novara** registra una lieve crescita della produzione con un dato del +2,2%, che la relega all'ultimo posto della graduatoria regionale, con un fatturato in aumento del +6,5%.

L'indagine del secondo trimestre 2022 ha visto complessivamente coinvolte nel quadrante 659 imprese, per un totale di oltre 26.200 addetti e un fatturato superiore ai 9,1 miliardi di euro.

*«I dati del secondo trimestre 2022, seppure ancora in positivo, risentono del prolungarsi della fase di incertezza dovuta al conflitto in Ucraina - commenta **Fabio Ravanelli**, presidente della Camera di Commercio Monte Rosa Laghi Alto Piemonte - I timori delle imprese sulla persistenza dei fattori che frenano l'attività produttiva sono tangibili, con pressione inflazionistica e costi dell'energia arrivati a livelli insostenibili. Uno scenario che rischia di bloccare la crescita e di rendere quasi più conveniente per diverse realtà imprenditoriali sospendere la propria attività, anziché mantenere i regimi produttivi. Occorre dunque agire in tempi rapidi e su più fronti, fissando, in primis, un tetto europeo al prezzo del gas e riducendo la dipendenza energetica da altri Paesi».*



FOCUS BIELLA

Nel secondo trimestre del 2022 il sistema manifatturiero biellese registra un rilevante aumento globale della produzione industriale grazie al contributo dei comparti della tessitura e filatura.

Nel periodo aprile-giugno 2022 la variazione della **produzione industriale** rispetto allo stesso trimestre dell'anno precedente è stata pari al **+9,4%**, risultato al di sopra della media regionale, attestata al +3,8%.

Biella registra per il secondo trimestre consecutivo il dato migliore tra le province del Piemonte.

La tessitura presenta il dato più performante (+37,9%), seguita dalla filatura (+16%) e dal finissaggio (+11,1%). Il solo comparto in calo nel settore tessile è quello delle altre industrie tessili (-2%).

Più moderati gli incrementi messi a segno dalle altre industrie manifatturiere e dalla meccanica (rispettivamente +3,3% e +3,2%). Per quanto riguarda le commesse, a livello generale, risultano in aumento sia gli ordinativi provenienti dal mercato interno (+6,6%) sia, in misura più significativa, quelli del mercato estero (+12%). Sul fronte della domanda esistono forti differenze tra i comparti, con le altre industrie manifatturiere e la meccanica che registrano prospettive non brillanti sul mercato interno, dove invece la tessitura continua a prospettare ampi margini di crescita, almeno sul breve periodo, che risultano ancora superiori sul fronte estero.

Bene anche il **fatturato**, in aumento quello **totale** (+12%) e, in misura analoga, quello estero (+11%).

FOCUS NOVARA

Nel secondo trimestre del 2022 il sistema manifatturiero novarese registra un dato della produzione industriale lievemente positivo, esteso a tutti i settori, con un incremento maggiore solo per il comparto rubinetteria e valvolame.

Nel periodo aprile-giugno 2022 la variazione della **produzione industriale** rispetto allo stesso trimestre dell'anno precedente è stata pari al **+2,2%**, risultato al di sotto della media regionale, attestata al +3,8%.

Dall'analisi per settore di attività economica emerge come il quadro sia comune a tutti i settori: dalla sostanziale stazionarietà delle altre industrie manifatturiere (-0,1%) e della chimica-gomma plastica (+0,5%) si passa infatti alla debole crescita dell'alimentare (+2,8%) e della metalmeccanica (+3%), nel cui ambito la rubinetteria e valvolame segna il dato più confortante (+5,8%). Il tessile abbigliamento registra un aumento della produzione pari al +3,8%.

Il dato globale degli ordinativi interni esprime previsioni poco incoraggianti, con un aumento pari al +1,5%, mentre la domanda estera segna il +4,2%, un aumento



piuttosto lontano dai valori abituali di un territorio con forte vocazione all'export. Le differenze tra i settori sono in alcuni casi marcate, con le sole attività della metalmeccanica a registrare dati positivi per entrambe i mercati.

In lieve crescita il **fatturato complessivo** (+6,5%) e quello estero (+5,2%).

FOCUS VERBANO CUSIO OSSOLA

Nel secondo trimestre del 2022 il sistema manifatturiero del Verbano-Cusio-Ossola registra un dato globale positivo della produzione industriale, consolidato dalla decisa crescita del comparto tessile-abbigliamento.

Nel periodo aprile-giugno 2022 la variazione della **produzione industriale** rispetto allo stesso trimestre dell'anno precedente è stata pari al **+4,8%**, risultato superiore alla media regionale, attestata al +3,8%.

Il dato generale è determinato dalla buona *performance* del tessile-abbigliamento (+23,7%) e, seppure in misura minore, dalla metalmeccanica (+6,1%) nel cui ambito il comparto industria dei metalli si ferma al +4,1%. Meno brillante il risultato delle altre industrie manifatturiere (+3,5%) e della chimica (+1,4%).

In crescita, seppure con dati piuttosto contenuti, gli ordinativi interni (+4,7%), mentre registrano una preoccupante battuta di arresto quelli esteri (+0,6%).

Per quanto riguarda il **fatturato** cresce quello **complessivo** (+8,7%) e, in misura minore, **quello estero** (+4,9%).

FOCUS VERCELLI

Nel primo trimestre del 2022 il sistema manifatturiero della provincia di Vercelli registra un dato globale della produzione industriale in aumento, con tutti i settori in positivo, sebbene con differenze anche marcate.

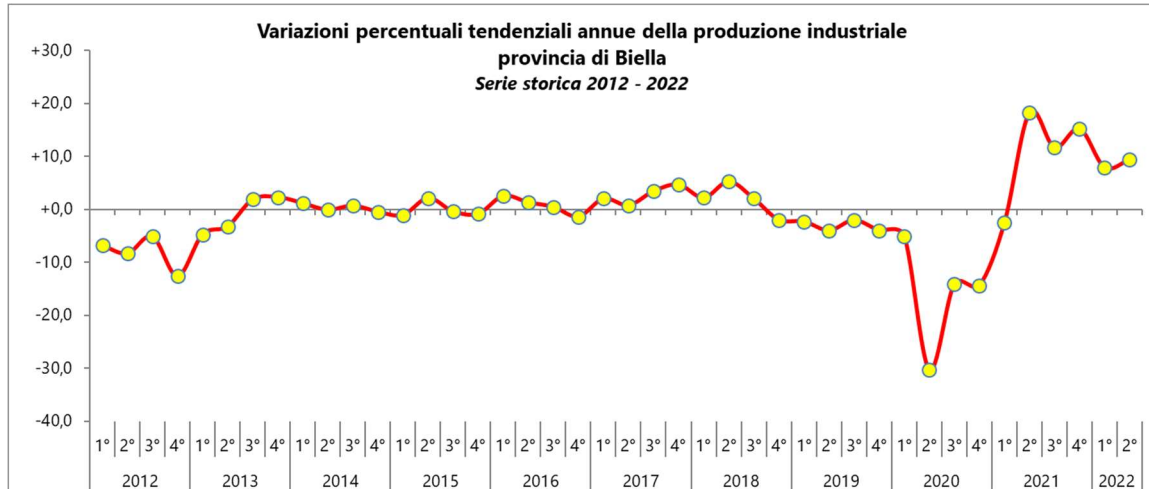
Nel periodo aprile-giugno 2022 la variazione della **produzione industriale** rispetto allo stesso trimestre dell'anno precedente è stata pari al **+4,4%**, risultato al di sopra della media regionale, attestata al +3,8%.

Il settore a mostrare la crescita più dinamica è quello della chimica (+8,7%), seguito dalla metalmeccanica che registra il +5,5% e nel cui ambito il comparto rubinetterie e valvolame ha mostrato maggiore slancio (+11,5%). Poco al di sopra del dato medio l'aumento della produzione per le altre industrie (+4,7%), mentre si attestano a livelli più bassi l'alimentare (+2,1%) e il tessile-abbigliamento (+2,8%). Gli ordinativi crescono in misura poco incoraggiante, sia dal mercato interno (+4,3%) che dai mercati esteri (+3,7%). Anche su questo fronte sono però marcate le differenze tra comparti.

In crescita il **fatturato totale** (+7,2%) e, in misura lievemente superiore, quello estero (+8,7%).



BIELLA



Fonte: elaborazioni Camera di Commercio Monte Rosa Laghi Alto Piemonte– Indagine congiunturale trimestrale

Andamento della produzione e degli ordini per settore - Il trim. 2022 – Biella

Settore	Andamento della produzione rispetto allo stesso trimestre dell'anno precedente var. %	Andamento degli ordini rispetto allo stesso trimestre dell'anno precedente var. %	
		da mercato interno	da mercato estero
Filatura	16,0	13,9	13,5
Tessitura	37,9	20,8	47,2
Finissaggio	11,1	11,3	19,6
Altre ind. tessili	-2,0	-1,6	-2,0
Meccanica	3,2	-1,8	13,6
Altre ind. manifatturiere	3,3	5,0	-0,9
Totale	9,4	6,6	12,0

Fonte: elaborazioni Camera di Commercio Monte Rosa Laghi Alto Piemonte– Indagine congiunturale trimestrale

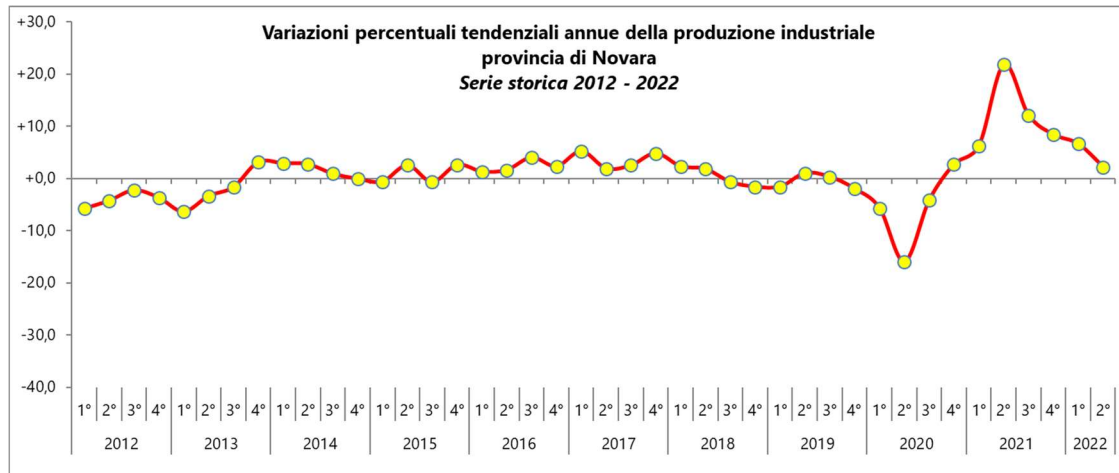
Andamento della produzione e degli ordini per classe di addetti - Il trim. 2022 – Biella

Classe di addetti	Andamento della produzione rispetto allo stesso trimestre dell'anno precedente var. %	Andamento degli ordini rispetto allo stesso trimestre dell'anno precedente var. %	
		da mercato interno	da mercato estero
0-9 addetti	5,1	4,5	1,8
10-49 addetti	8,6	4,2	12,0
50-249 addetti	12,0	10,1	11,8
250 addetti e più	45,9	35,1	48,1
Totale	9,4	6,6	12,0

Fonte: elaborazioni Camera di Commercio Monte Rosa Laghi Alto Piemonte– Indagine congiunturale trimestrale



NOVARA



Fonte: elaborazioni Camera di Commercio Monte Rosa Laghi Alto Piemonte– Indagine congiunturale trimestrale

Andamento della produzione e degli ordini per settore - Il trim. 2022 – Novara

Settore	Andamento della produzione rispetto allo stesso trimestre dell'anno precedente var. %	Andamento degli ordini rispetto allo stesso trimestre dell'anno precedente var. %	
		da mercato interno	da mercato estero
Alimentare	2,8	-1,8	6,3
Tessile-abbigliamento-calzature	3,8	7,6	-4,2
Chimica-gomma-plastica	0,5	-2,8	-2,6
Metalmecanica	3,0	4,0	7,6
Rubinerie e valvole	5,8	11,3	6,8
Altre ind. manifatturiere	-0,1	-1,5	-4,9
Totale	2,2	1,5	4,2

Fonte: elaborazioni Camera di Commercio Monte Rosa Laghi Alto Piemonte– Indagine congiunturale trimestrale

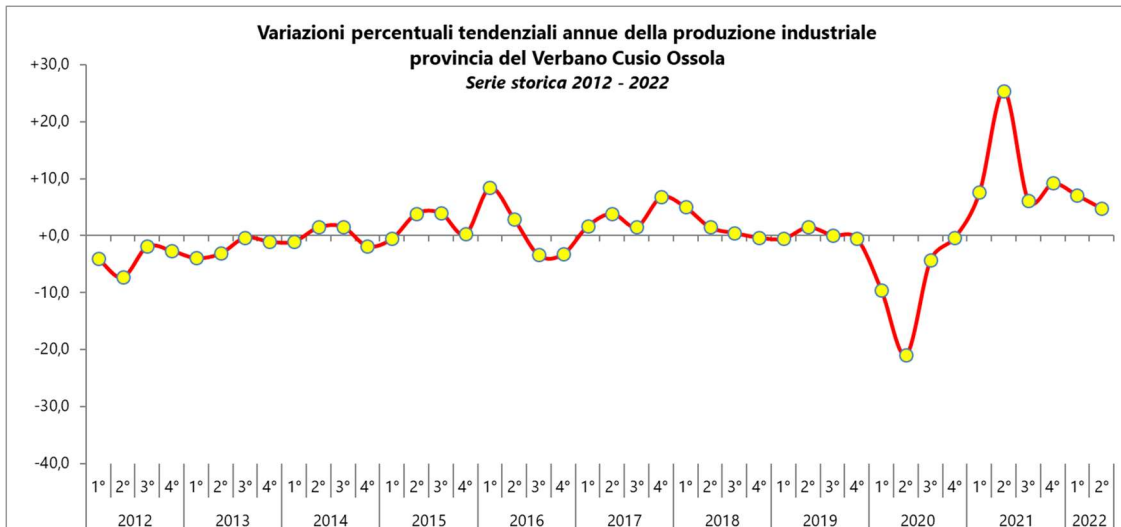
Andamento della produzione e degli ordini per classe di addetti – Il trim. 2022 – Novara

Classe di addetti	Andamento della produzione rispetto allo stesso trimestre dell'anno precedente var. %	Andamento degli ordini rispetto allo stesso trimestre dell'anno precedente var. %	
		da mercato interno	da mercato estero
0-9 addetti	0,2	0,8	-3,2
10-49 addetti	5,9	4,4	2,2
50-249 addetti	2,7	1,2	8,2
250 addetti e più	1,2	0,1	1,4
Totale	2,2	1,5	4,2

Fonte: elaborazioni Camera di Commercio Monte Rosa Laghi Alto Piemonte– Indagine congiunturale trimestrale



VERBANO CUSIO OSSOLA



Fonte: elaborazioni Camera di Commercio Monte Rosa Laghi Alto Piemonte– Indagine congiunturale trimestrale

Andamento della produzione e degli ordini per settore – Il trim. 2022 – VCO

Settore	Andamento della produzione rispetto allo stesso trimestre dell'anno precedente var. %	Andamento degli ordini rispetto allo stesso trimestre dell'anno precedente var. %	
		da mercato interno	da mercato estero
Tessile-abbigliamento	23,7	26,5	34,9
Chimica	1,4	0,3	0,0
Metalmeccanica	6,1	5,6	2,7
Industria dei metalli	4,1	4,6	1,8
Altre ind. manifatturiere	3,5	4,3	-2,3
Totale	4,8	4,7	0,6

Fonte: elaborazioni Camera di Commercio Monte Rosa Laghi Alto Piemonte– Indagine congiunturale trimestrale

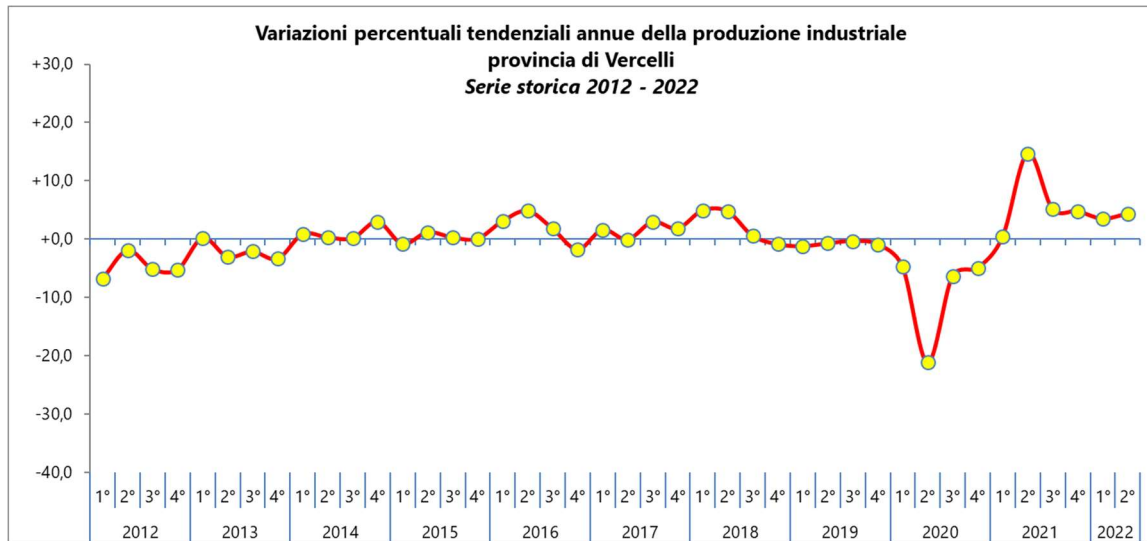
Andamento della produzione e degli ordini per classe di addetti – Il trim. 2022 – VCO

Classe di addetti	Andamento della produzione rispetto allo stesso trimestre dell'anno precedente var. %	Andamento degli ordini rispetto allo stesso trimestre dell'anno precedente var. %	
		da mercato interno	da mercato estero
0-9 addetti	5,4	5,7	2,8
10-49 addetti	4,8	6,0	0,8
50-249 addetti	0,9	-8,5	2,4
250 addetti e più	0,0	-37,0	-33,5
Totale	4,8	4,7	0,6

Fonte: elaborazioni Camera di Commercio Monte Rosa Laghi Alto Piemonte– Indagine congiunturale trimestrale



VERCELLI



Fonte: elaborazioni Camera di Commercio Monte Rosa Laghi Alto Piemonte- Indagine congiunturale trimestrale

Andamento della produzione e degli ordini per settore - Il trim. 2022 – Vercelli

Settore	Andamento della produzione rispetto allo stesso trimestre dell'anno precedente var. %	Andamento degli ordini rispetto allo stesso trimestre dell'anno precedente var. %	
		da mercato interno	da mercato estero
Alimentare	2,1	2,1	1,1
Tessile-abbigliamento	2,8	6,6	-10,1
Chimica	8,7	7,7	3,1
Metalmeccanica	5,5	4,5	6,1
Rubinerie e valvole	11,5	17,3	13,1
Altre ind. manifatturiere	4,7	3,6	4,6
Totale	4,4	4,3	3,7

Fonte: elaborazioni Camera di Commercio Monte Rosa Laghi Alto Piemonte- Indagine congiunturale trimestrale

Andamento della produzione e degli ordini per classe di addetti - Il trim. 2022 – Vercelli

Classe di addetti	Andamento della produzione rispetto allo stesso trimestre dell'anno precedente var. %	Andamento degli ordini rispetto allo stesso trimestre dell'anno precedente var. %	
		da mercato interno	da mercato estero
0-9 addetti	3,4	3,7	4,5
10-49 addetti	9,2	9,2	2,5
50-249 addetti	1,3	-2,0	7,6
250 addetti e più	8,2	4,0	-4,7
Totale	4,4	4,3	3,7

Fonte: elaborazioni Camera di Commercio Monte Rosa Laghi Alto Piemonte- Indagine congiunturale trimestrale